



*Polskie Mięso*



Polski Związek  
Hodowców i Producentów  
Trzody Chlewnej  
„POLSUS”



# SKUTKI NOWELIZACJI USTAWY O OCHRONIE ZWIERZĄT DLA POLSKIEJ BRANŻY MIĘSNEJ

Warszawa, wrzesień 2020

# BRANŻA DROBIARSKA W LICZBACH - 2019

Wyprodukowaliśmy więcej  
żywca drobiowego

**3,95** MLN TON



UBOJNIE 166

PRZETWÓRNIE 951

WYLĘGARNIE 220

FERMY 22 tys.



**65 TYS.**

DO 2023: **+23 TYS.**

Przychody branży to ponad

**25 MLD ZŁ**

w tym z eksportu

**12,8 MLD ZŁ**



# BRANŻA PRODUKCJI WOŁOWINY W LICZBACH - 2019

WYPRODUKOWALIŚMY ŻYWCA  
WOŁOWEGO

**1,1** MLN TON

UBOJNIE 301  
PRZETWÓRNIE 804  
GOSPODARSTWA ROLNE 350 tys.



PRZYCHODY BRANŻY TO PONAD

**8,3 MLD ZŁ**

W TYM Z EKSPORTU



**6,2 MLD ZŁ**

# JAKA JEST PRAWDA O UBOJU RELIGIJNYM?

- Ubój religijny jest jedną z metod uboju dopuszczonych na terenie Unii Europejskiej i jest **praktykowany w większości krajów wspólnoty**.
- Spełnia wymogi rozporządzenia Rady (WE) 1099/2009 z dnia 24 września 2009 r. w sprawie ochrony zwierząt podczas ich uśmiercania, którego **głównym celem jest zapewnienie ochrony i dobrostanu zwierząt podczas uboju**.
- Rozporządzenie to dopuszcza ubój religijny wykonywany z poszanowaniem zwierząt wg zasad i reguł opisanych w prawie religijnym.

# JAKA JEST PRAWDA O UBOJU RELIGIJNYM?

- **Zasady religijne zawarte w Torze oraz Koranie szczegółowo opisują stosunek religii do zwierząt.**
- **Judaizm i islam traktują zwierzęta w sposób szczególny. Obie religie zabraniają znęcania się nad nimi i jedzenia mięsa zwierząt, które fizycznie lub psychicznie cierpiały podczas uboju.**
- **Dlatego z ubojem rytualnym wiąże się wiele restrykcji, których należy przestrzegać na każdym etapie produkcji mięsa.**
- **Minimalizacja cierpienia zwierząt jest podstawą uboju religijnego, która wynika z faktu traktowania ich jako boskich stworzeń zarówno przez żydów, jak i muzułmanów.**

# UBÓJ RELIGIJNY JEST NAJMNIEJ BOLESNĄ METODĄ DLA ZWIERZĘCIA

- Badania naukowe prowadzone w zakresie zachowania zwierząt w czasie uboju religijnego prowadzone były m.in. przez prof. Wilhelma Schulze z Uniwersytetu w Hanowerze.
- W czasie eksperymentu rejestrował on funkcje mózgu i serca za pomocą elektroencefalografu (EEG) i elektrokardiografu (EKG). Uzyskano następujące wyniki: przez pierwsze 3 sekundy po uboju halal wykres EEG nie różnił się od wykonanego przed ubojem, co wskazywało, że zwierzę nie odczuwało bólu podczas cięcia i natychmiast po nim. W czasie kolejnych 3 sekund EEG wskazywał na stan głębokiej nieświadomości, co wiązało się z utratą dużej ilości krwi. Po upływie 6 kolejnych sekund EEG wykazywał poziom zerowy, co świadczyło o całkowitym braku odczuwania bólu.
- Badania potwierdziły, że ubój zwierząt metodą halal jest metodą najmniej bolesną dla zwierzęcia.

<https://www.researchgate.net/publication/306380068> The Anatomy of Halal Slaughtering Issues and Challenges

<http://www.vetpol.org.pl/dmdocuments/ZW-07-2015-10.pdf>




**6,7 mld PLN**

---

**WARTOŚĆ POLSKIEGO EKSPORTU  
DROBIU I WOŁOWINY Z UBOJU RELIGIJNEGO**



- **30% udział mięsa halal i koszer w eksporcie wołowiny**
  - **0,6 mln sztuk bydła rocznie ubijanych w systemach religijnych**
- 



- **40% udział mięsa halal i koszer w eksporcie drobiu**
- **1/5 ptactwa ubijana jest systemach religijnych**



**1 mld PLN**

---



**TYLE POLSKI SEKTOR DROBIARSKI BĘDZIE  
MUSIAŁ ZAPŁACIĆ ZA UTYLIZACJĘ PO LIKWIDACJI  
FERM ZWIERZĄT FUTERKOWYCH**

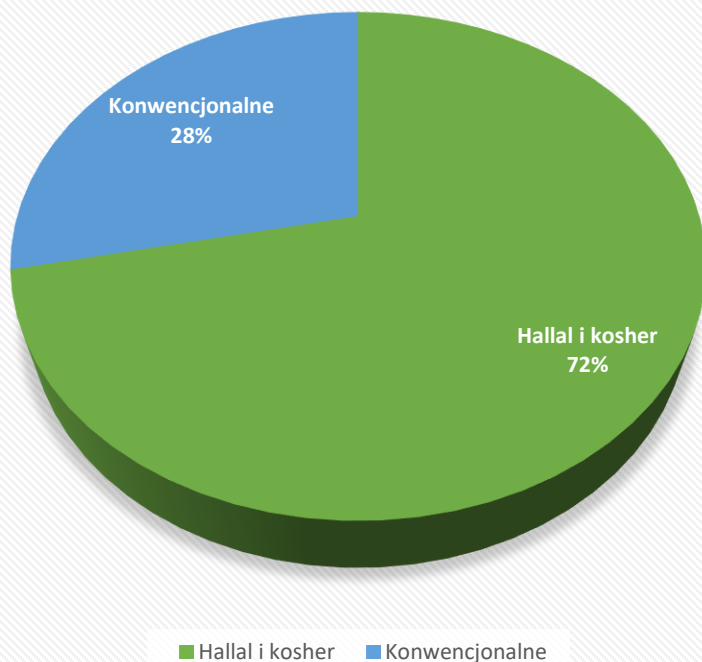
# EKSPORT WOŁOWINY POZA UE WAHA SIĘ I W LATACH 2010-2020 WYNOSIŁ NAWET 30% WYWOZU Z PL



- Źródło: <https://dane.gov.pl/dataset/1214,zintegrowany-system-rolniczej-informacji-rynkowej-biuletyny-informacyjne-rynek-woowiny-i-cieleciny> oraz GUS i KOWR [https://www.dbc.wroc.pl/Content/30565/PDF/Pasinska\\_Polski\\_Rynek\\_Wolowiny\\_Po\\_Wstapieniu\\_Do\\_Unii\\_2015.pdf](https://www.dbc.wroc.pl/Content/30565/PDF/Pasinska_Polski_Rynek_Wolowiny_Po_Wstapieniu_Do_Unii_2015.pdf) i <https://agridata.ec.europa.eu/extensions/DashboardBeef/BeefTrade.html>
- Dane w wadze produktu. Ponieważ wywóz do UE to w 70% ćwierci, a w eksporcie ćwierci stanowią 0% to szacujemy, że udział eksportu wyliczony w ekwiwalencie ćwierci będzie większy i przekroczy 20%. Potrzebny dostęp do szczegółowych danych z GUS.

# UDZIAŁ WOŁOWINY HALAL I KOSZER W EKSPORCIE POZA KRAJE UE W 2019 PRZEKROCZYŁ 72% a WARTOŚCIOWO 82%

Eksport poza UE w 2019



	% udział		% udział	
	Wolumen tys ton	wolumenu	Wolumen mln EUR	wartości
Eksport poza UE	33 423			
Ogółem dla głównych odbiorców	26 368	100%	117 993	
Hallal i kosher	18 889	72%	96 679	82%
Bośnia i Hercegowina	2 641	10%	6 197	5%
Izrael	14 398	55%	84 944	72%
Kazachstan	1 243	5%	3 130	3%
Turcja	607	2%	2 408	2%
Konwencjonalne	7 478	28%	21 314	18%
Hongkong	3 404	13%	6 950	6%
Japonia	2 491	9%	10 022	8%
Macedonia	1 584	6%	4 342	4%
Inne kraje, brak danych szczegółowych	7 056			

Analiza dostaw do głównych odbiorców pokazuje że udział mięsa halal i kosher w wartości wywożonego mięsa wynosiła 82%

W pozycji Inne kraje, brak danych jest znany łączny wolumen ale brak szczegółowych danych. Z wywiadów z zakładami wiemy, że dominują wśród nich kraje muzułmańskie takie jak wśród takie kraje Jemen , Katar , Libia, Arabia Saudyjska, ZEA

# Po wprowadzeniu zakazu w 2013 eksport poza UE załamał się. Po zniesieniu zakazu w 2015 eksport rósł

EU Composition: EU | Flow: EXPORT | Measure: Volume: Product Weight | Latest update: 12/08/2020 10:00:23

Product Group: | Member State: | Partner: | Marketing Year: | Month: | Reset Selections | Download to PDF

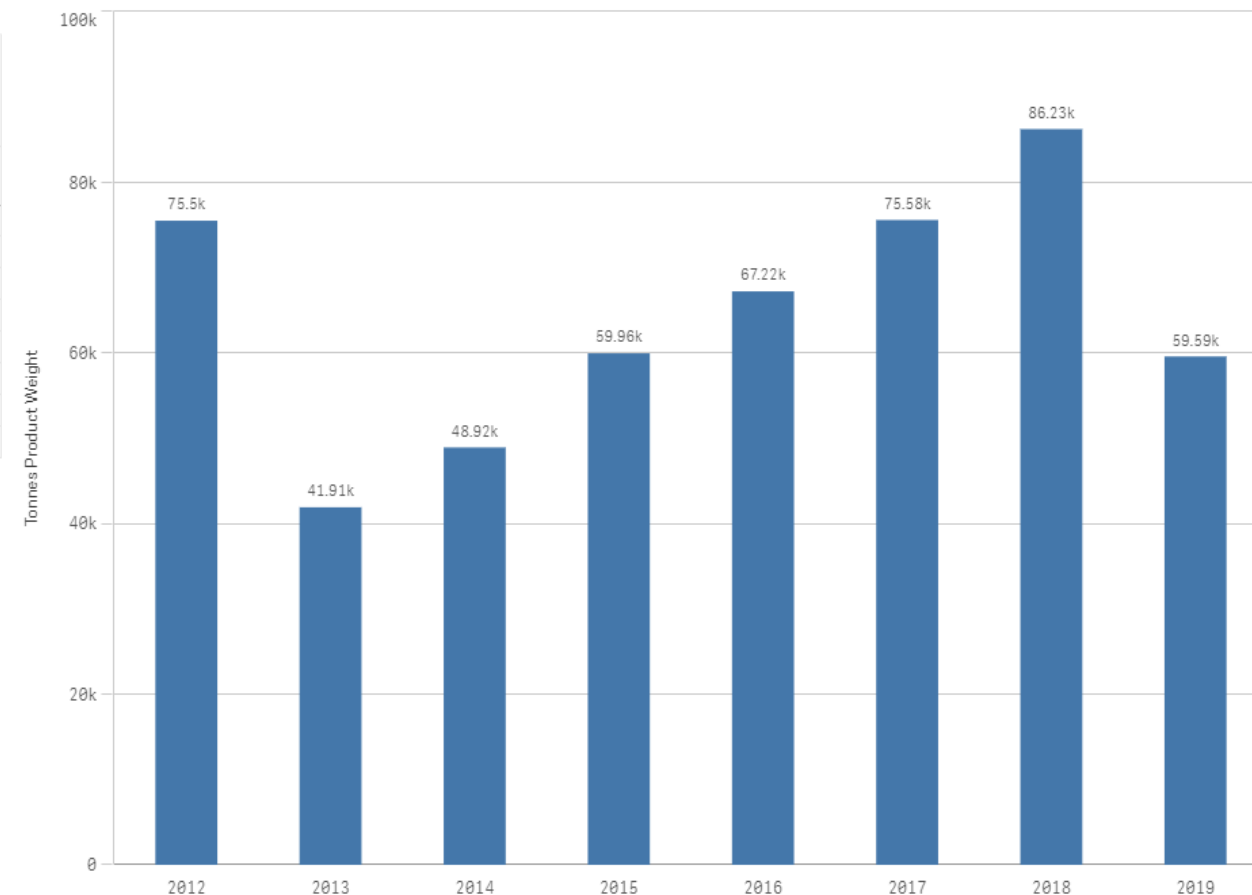
## Annual EU Trade, Product Weight in tonnes

PL, flow: EXPORT, all product groups, all partners, Marketing Year: 2012, 2013, 2014, 2015, 2016, 2017, 2018, 2019, all months. Rearrange the order of the dimensions (Product Group, Member State, Partner) to change the view.

	2019	2018	2017	2016	2015	2014	2013	2012
<b>Total Product Groups</b>	<b>59 589</b>	<b>86 235</b>	<b>75 584</b>	<b>67 219</b>	<b>59 958</b>	<b>48 923</b>	<b>41 912</b>	<b>75 498</b>
+ Frozen Meat	21 773	17 089	35 660	22 128	29 613	21 736	18 307	15 514
+ Offals	17 727	16 067	12 724	11 800	7 815	7 117	6 948	5 629
+ Fresh meat	12 232	46 827	21 286	28 341	16 899	13 255	10 273	45 421
+ Live animals	4 837	3 111	2 626	1 994	3 287	2 831	3 650	6 861
+ Fats	2 258	2 433	2 619	2 700	2 111	3 726	2 568	1 746
+ Preparations	747	699	670	254	233	256	168	326
+ Salted, dried, smoked meat	15	8	0	-	0	1	0	0

## Annual EU Trade, Product Weight in tonnes

PL, flow: EXPORT, all product groups, all partners, Marketing Year: 2012, 2013, 2014, 2015, 2016, 2017, 2018, 2019, all months



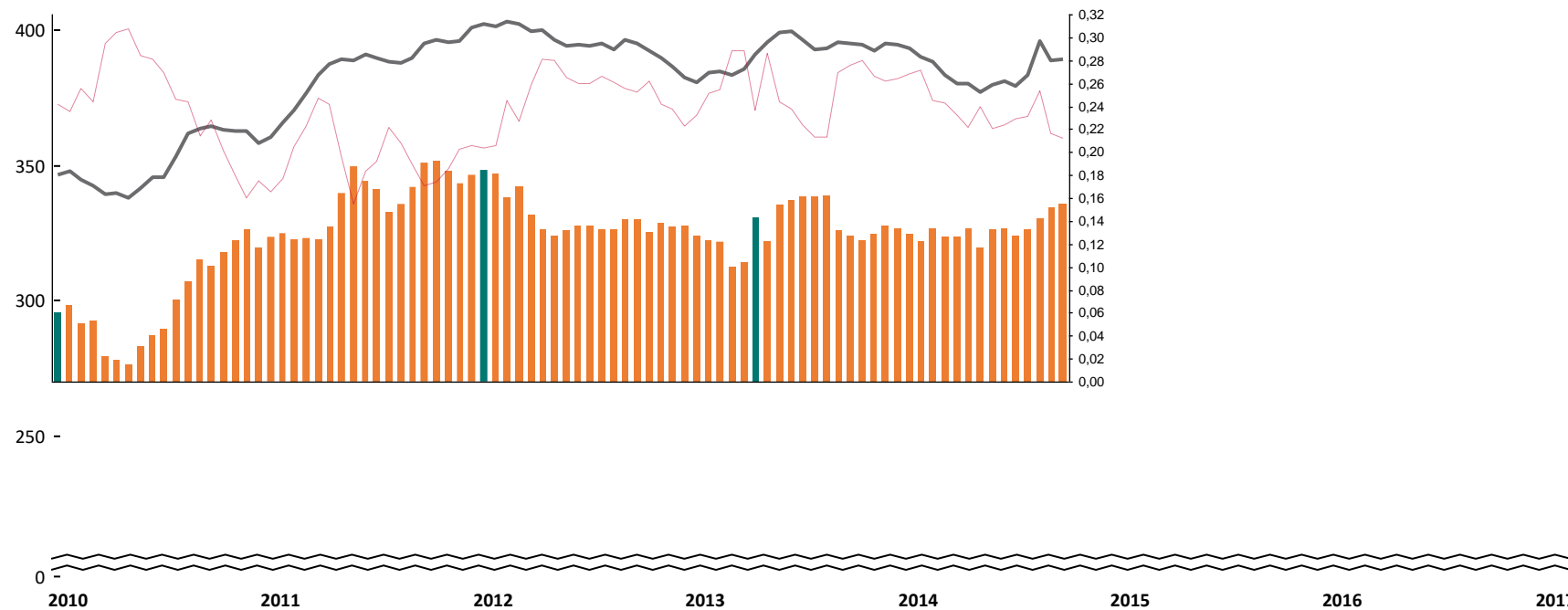
Wartość eksportu do krajów trzecich spadła prawie o połowę z 210 mln EUR do 112 mln EUR

# Porównanie średnich cen skupu wołowiny w Polsce i Europie

— Średnia cena skupu UE    
 ■ Średnia cena skupu w Polsce    
 - - - Różnica % w cenie pomiędzy PL a UE

Średnia cena skupu 100 kg tuszy wołowej w mps [EUR]

% różnica w cenie tuszy między PL a UE



↑  
 Rozpoczęcie sprzedaży mięsa wołowego z uboju religijnego

↑  
 Wprowadzenie zakazu uboju rytualnego 1.01.2013

↑  
 Uznanie zakazu uboju rytualnego za niekonstytucyjny 12.2014

Źródło: Cena PL wyliczona na podstawie danych Ministerstwa Rolnictwa za średnią cenę skupu bydła oraz przeliczona przez średni kurs miesięczny dla danego okresu; Cena średnia UE wyliczona na podstawie danych Komisji Europejskiej jako podawana przez Komisję cena referencyjna

# KONSEKWENCJE DLA BRANŻY

**Nowelizacja ustawy o ochronie zwierząt wiąże się z szeregiem negatywnych skutków, których konsekwencje odczują nie tylko producenci, ale także konsumenci.**

- Utrata pracy przez nawet 50% osób zatrudnionych w branży mięsnej.
- Znaczący wzrost cen mięsa odczuwalny dla konsumentów.
- Zmniejszenie zapotrzebowania ze strony zakładów ubojowych odbije się negatywnie nie tylko na producentach żywca drobiowego, ale także na producentach jaj wylęgowych, zakładach wylęgu drobiu i innych tzw. satelitarnych dla drobiarstwa gałęziach produkcji rolnej.
- Zmniejszenie rynku paszowego, poprzez zmniejszenie zapotrzebowania w konsekwencji skurczenia sektora produkcji mięsnej. Skutki te odczuwalne będą dla wszystkich producentów zbóż.

# KONSEKWENCJE DLA BRANŻY

**Nowelizacja ustawy o ochronie zwierząt wiąże się z szeregiem negatywnych skutków, których konsekwencje odczują nie tylko producenci, ale także konsumenci.**

- Wypowiadanie umów kredytowych przez banki w stosunku do podmiotów, które utraciły kontrakty będące źródłem spłaty zobowiązań.
- Wzrost kosztów operacyjnych firm drobiarskich w konsekwencji wprowadzenia zakazu hodowli zwierząt futerkowych – konieczność utylizacji odpadów produkcyjnych w spalarniach.
- Kryzys jednego z najdynamiczniej rozwijających się sektorów polskiej gospodarki.

# FAKTY I MITY

## MITY

Ograniczenie uboju religijnego będzie miało nieistotne znaczenie gospodarcze

Polski eksport mięsa drobiowego ma niewielkie znaczenie

## FAKTY

Ograniczenie uboju dotknie 350 tys. rolników utrzymujących bydło, 65 tys. producentów drobiu i wszystkich producentów zbóż

Polska jest największym producentem mięsa drobiowego w UE (eksport stanowi ponad 50% produkcji)



# FAKTY I MITY

## MITY

**Eksport to tylko 9 % wywozu wołowiny z Polski i ma niewielkie znaczenie**

**W 2013 roku po wprowadzeniu zakazu uboju religijnego eksport wołowiny rósł.**

## FAKTY

**Eksport do krajów trzecich waha się pomiędzy 9% a 30% i stanowi zabezpieczenie na wypadek spadku cen w UE.**

**Po wprowadzeniu zakazu eksport poza UE załamał się, wartościowo spadł z 210 mln EUR do 112 mln EUR, a wolumen spadł o 45%.**

# FAKTY I MITY

## MITY

**Ubój religijny polega na okrutnym traktowaniu zwierząt, bestialstwie, pastwieniu się nad nimi.**

**Rynek UE jest bez znaczenia dla eksportu halal i koszer**

## FAKTY

**Zasady prowadzenia uboju religijnego regulują Tora i Koran, które nakładają obowiązek traktowania zwierząt z szacunkiem i ochrony przed bólem.**

**Rynek halal i koszer w UE to duży (600tys ton), szybko rosnący rynek - 4 razy większy od polskiego rynku wołowiny konwencjonalnej.**

**DZIĘKUJEMY ZA UWAGĘ**